

Autoridad Portuaria
de Guayaquil

RENDICIÓN **DE** CUENTAS **20 21**



República
del Ecuador



Gobierno
del Encuentro

Juntos
lo logramos

Autoridad Portuaria de Guayaquil es una entidad gubernamental a cargo de **prestar servicios portuarios a través de los terminales públicos operados por empresas privadas mediante concesiones o delegaciones**, así como controlar que cumplan con las inversiones pactadas, provean servicios eficientes y generen proyectos y estrategias en beneficio del comercio exterior del país.





Además, Autoridad Portuaria de Guayaquil brinda los siguientes servicios a los buques:

- Uso de canal de acceso, o facilidades de acceso y control de tráfico marítimo.
- Señalización marítima; uso de fondeaderos
- Practicaje y apoyo al practicaje
- Remolcaje.



El 88% de la carga no petrolera del país circula por Guayaquil, convirtiéndolo en el principal Puerto del Ecuador y el tercero en América Latina.



RENDICIÓN DE CUENTAS 2021

ALIANZAS

Autoridad Portuaria de Guayaquil





FIRMA DEL ACUERDO INTERNACIONAL DE PUERTOS HERMANOS, ENTRE EL PUERTO MARÍTIMO DE GUAYAQUIL Y EL PUERTO DE MIAMI-DADE DANTE B. FACCELL

El objetivo principal de esta alianza, es potenciar los intercambios comerciales con los Estados Unidos y aumentar la competitividad portuaria a nivel mundial. Misma que contempla la creación de medios técnicos y financieros para llevar a cabo un proceso de promoción en conjunto, que fomente la relación y ventajas de hacer negocios entre los puertos hermanos.

**RENDICIÓN
DE CUENTAS 2021**

Gestión Financiera y Presupuestaria



Autoridad
Portuaria
Guayaquil



República
del Ecuador



Juntos
lo logramos

Cumplimiento a la proyección de Ingresos

Descripción	Codificado	Recaudado	% Ejecución
Acceso a lugares públicos	\$105.019,23	\$105.014,18	100%
Recepción y Despacho de Naves	\$ 1.526.254,25	\$1.457.220,89	95,47%
Uso de Fondeadero	\$ 282.687,24	\$203.562,28	72,00%
Otras Tasas Portuarias y Aeroportuarias	\$ 151.768,72	\$137.003,80	90,27%
Concesiones Portuarias	\$ 25.392.538,02	\$25.357.154,50	99,86%
Edificios. Locales y Residencias	\$359.959,91	\$329.009,70	91,40%
Indemnizaciones por Siniestros	\$586.680,65	\$586.675,59	99,99%
Devolución de Disponibilidades	\$282.819,28	\$280.689,65	99,25%
Total	\$28.687.727,30	\$28.456.330,59	99,19%

Cumplimiento a la proyección de Egresos

APG devengó recursos por un valor de **USD \$ 5.103.238,27**, del total de monto codificado de USD \$ **6.314.053,50**; de los cuales **USD \$ 5.334.158,78 fueron destinados para los gastos permanentes** y **USD \$ 979.894,72 para gastos no permanentes**, alcanzando una ejecución total del **80.82%**, lo que corresponde a una ejecución del **95.67% del presupuesto de gasto corriente** y el **0.00% del presupuesto de gasto de inversión**.

Ejecución por Grupo de Gasto

Descripción	Codificado	Recaudado	Devengado	% Ejecución
Gastos en personal	\$1.901.181,12	\$1.901.181,12	\$1.901.181,12	100%
Bienes y servicios de consumo corriente	\$2.230.307,99	\$2.101.087,41	\$2.000.184,19	89,68%
Otros gastos corrientes	\$291.877,80	\$291.877,80	\$291.730,09	99,95%
Transferencias y donaciones corrientes	\$832.979,01	\$832.330,01	\$832.330,01	99,92%
Egresos en personal para inversión	\$74.782,50	\$74.782,50	\$74.782,50	100%
Bienes y servicios para la inversión	\$46.442,03	\$0,00	\$0,00	0%
Egresos de capital	\$933.452,69	\$822.736,45	\$0,00	0%
Otros pasivos	\$3.030,36	\$3.030,36	\$3.030,36	100%
Total	\$ 6.314.053,50	\$ 6.027.025,65	\$ 5.103.238,27	80,82%

**RENDICIÓN
DE CUENTAS 2021**

Cumplimiento Plan Anual de Contrataciones

Cumplimiento PAC

Tipo de Contratación	Adjudicados		Finalizados	
	Número Total	Valor Total	Número Total	Valor Total
Ínfima Cuantía	32	\$87.749,45	13	\$43.701,16
Licitación	1	\$472.270,46	0	\$0
Subasta Inversa Electrónica	3	\$358.742	1	\$165.255
Régimen Especial	3	\$435.931,18	2	\$101.957,26
Catálogo Electrónico	2	\$359.747,46	1	\$119.915,82
Total	41	\$1.714.440,55	17	\$430.829,24



**Contratación del programa de seguros
de APG**



**Servicio de Limpieza de las
instalaciones de Autoridad Portuaria
de Guayaquil**



**Transporte para el personal de
Autoridad Portuaria de Guayaquil**



**Servicio de vigilancia y
seguridad privada para la
protección del personal, bienes
e instalaciones de Autoridad
Portuaria de Guayaquil**

**RENDICIÓN
DE CUENTAS 2021**

Gestión de Recursos Humanos



Autoridad
Portuaria
Guayaquil



República
del Ecuador



Juntos
lo logramos

RÉGIMEN LOSEP	CANTIDAD
Nombramientos provisionales NJS	10
Nombramientos provisionales operativos	4
Nombramientos permanentes	37
Contratos de servicios ocasionales NJS	1
Contratos de servicios ocasionales operativos	6
TOTAL	58
RÉGIMEN CÓDIGO DE TRABAJO	CANTIDAD
Contratos indefinidos	48
TOTAL DE VINCULACIONES AÑO 2021	31
TOTAL DE DESVINCULACIONES AÑO 2021	25



22 Capacitaciones Virtuales

MANUAL DE PROCEDIMIENTOS, REVISION Y CONTROL FINANCIERO	COVID 19	CONOCIMIENTO DE SOFTWARE HERRAMIENTAS OFIMÁTICAS PARA LA AUDITORIA AVANZADA	CONTROL EN LA GESTIÓN VEHICULAR EN EL SECTOR PÚBLICO	COMPRAS PÚBLICAS - CONTROL EN LAS FASES DE LA CONTRATACIÓN PÚBLICA	CONTROL DE GESTIÓN PÚBLICA
HERRAMIENTAS OFIMÁTICAS PARA LA AUDITORÍA BÁSICO	CURSOS DE OFIMÁTICA- HERRAMIENTAS OFIMÁTICAS PARA LA AUDITORIA BÁSICO	GENERALIDADES A LA LEY ORGÁNICA DE LA CONTRALORÍA GENERAL DEL ESTADO	PRIMER COLOQUI INTERNACIONAL "PROCESO PARTICIPATIVO PARA LA NUEVA LEY SISTEMA NACIONAL DE ARCHIVOS	REVISION DE PAGOS - CONTROL INTERNO - COSO	LEVANTAMIENTO DE FLUJO DE PROCESOS
CERTIFICACIÓN COMO OPERADOR DEL SISTEMA NACIONAL DE COMPRAS PÚBLICAS	FUNDAMENTOS DE CONTRATACION PUBLICA	INVESTIGACIÓN DE ACCIDENTES DE TRABAJO ANSI Z16.1 - Z16.2	NORMAS DE CONTROL INTERNO	TALLER DE CAPACITACIÓN PARA LEVANTAMIENTO DE INFORMACIÓN PARA LA SIMPLIFICACIÓN DE TRÁMITES	CERTIFICACIÓN COMO OPERADOR DEL SISTEMA NACIONAL DE COMPRAS PÚBLICAS
	PREVENCIÓN DE RIESGOS LABORALES	LA MOTIVACIÓN Y SU INFLUENCIA EN EL ÁMBITO LABORAL	NORMAS DE CONTROL INTERMO - ENFOQUE ADMINISTRACIÓN FINANCIERA	TALLER GENERACIÓN DEL PAC 2022 EN EL SISTEMA GPR	



Porcentaje de participación por género

De los 106 servidores y trabajadores al 31 de diciembre de 2021, 69 eran hombres y 37 mujeres

FEMENINO	34,91 %
MASCULINO	65,09 %

**RENDICIÓN
DE CUENTAS 2021**

Gestión de Asesoría Jurídica



En el año 2021 se emitieron **91 resoluciones** administrativas

Además la Dirección de Asesoría Jurídica, cumplió en el 2021 con:

- 1.- Elaboración de convenios de pago con arrendatarios, en base a la Ley de Apoyo Humanitario y a la Ley Orgánica del Sistema Nacional de Contratación Pública.
- 2.- Se celebró minuta del Adendum de Reforma al Contrato de Concesión celebrado con Contecon Guayaquil S.A.
- 3.- Se elaboró los diversos Contratos en materia de contratación Pública
- 4.- Acta Transaccional por cánones de arrendamiento y su respectiva Fe de Erratas.

**RENDICIÓN
DE CUENTAS 2021**

Servicios Portuarios



Autoridad
Portuaria
Guayaquil



República
del Ecuador



Juntos
lo logramos

- Se realizaron **7197 maniobras por parte de los remolcadores** y **6137 maniobras por parte de los prácticos**.
- En el año 2021 se registró un total de **65,081,498.69 TRB** (Tonelaje de Registro Bruto) de las Naves en los canales de acceso, el cual se divide en **62,469,244.55 TRB para Tráfico Internacional** y **2,612,253.14 TRB para Tráfico Nacional o Cabotaje**.
- **6137 autorizaciones de ingresos** relacionados al apoyo al practicaje a las instalaciones de Data-Villamil
- **614 autorizaciones** de uso de **fondeadero** para **naves comerciales**
- **18 autorizaciones** de uso de fondeadero para **naves no comerciales**
- **1638 autorizaciones** de **aviso de entrada** a las áreas de jurisdicción de la Autoridad Portuaria de Guayaquil
- **800 autorizaciones** de **uso de cénala** para buques de Tráfico Nacional o Cabotaje certificados de experiencia en maniobras de Practicaje.
- 4 Permisos para Operadores Portuarios de Buque

**RENDICIÓN
DE CUENTAS 2021**

Planificación Institucional



Autoridad
Portuaria
Guayaquil



República
del Ecuador



Juntos
lo logramos



Resultado Año 2021 GPR

Índice de Gestión estratégica mensual de Autoridad Portuaria de Guayaquil en **el año 2021 fue en promedio 85.13**, obteniendo en marzo el IGE más alto y el mes de octubre el más bajo.



Resultados de indicadores Estratégicos Ene-Dic 2021

<u>No.</u>	<u>Indicador</u>	<u>Frecuencia</u>	<u>Meta</u>	<u>Resultado del Período</u>
Objetivo: 13. Incrementar el desarrollo del Talento Humano en Autoridad Portuaria de Guayaquil.				
13.5	TH: Porcentaje de Cumplimiento del Plan Estratégico de Mejora del Clima Laboral	Trimestral	1	0.92
Objetivo: 14. Incrementar la eficiencia institucional en Autoridad Portuaria de Guayaquil.				
14.10	EFIC: Porcentaje de cumplimiento de planes de acción de mejora de la gestión institucional	Trimestral	1	0.9643
14.12	EFIC: Porcentaje de satisfacción del usuario externo	Semestral	0.8	0
14.14	EFIC: Porcentaje de optimización Cero Papeles con el Sistema de Gestión Documental Quipux.	Mensual	0.7	0.9902

Objetivo: 15. Incrementar el uso eficiente del presupuesto en Autoridad Portuaria de Guayaquil.				
15.2	Porcentaje de la Ejecución Presupuestaria en Ingresos	Trimestral	1	0.9919
15.3	FIN: Porcentaje ejecución presupuestaria - Gasto Corriente	Mensual	1	0.8082
15.4	FIN: Porcentaje de ejecución y metas del Plan Anual de Inversiones	Mensual	1	INDICADOR CONGELADO EN FEBRERO/2021
Objetivo: 16. Incrementar la calidad y eficiencia de los servicios portuarios				
16.5	Porcentaje de errores detectados en el ingreso de la información suministrada	Mensual	0.03	0.0051
16.6	Promedio de TRB de buques de tráfico internacional	Mensual	25,332	36,762.9697
16.7	Tiempo en horas de para de las lanchas que prestan el "Servicio de Transporte en Lanchas a Prácticos y Transporte Eventual de Personal en Lancha" en estación Data	Mensual	48	0
Objetivo: 17. Incrementar los niveles de seguridad integral en los puertos.				
17.3	Porcentaje de incidentes atendidos en el área no concesionada	Mensual	1	1
17.4	Porcentaje de cumplimiento del plan de manejo ambiental.	Mensual	1	1

Hechos Relevantes

Autoridad Portuaria de Guayaquil

Conformación del Directorio de la Autoridad Portuaria de Guayaquil

Luego de 7 años, el 28 de Octubre del 2021 se realizó el directorio de la Autoridad Portuaria de Guayaquil, conformado por:

- **Ing. Pablo Rizzo**, Presidente del Directorio de APG, vocal designado por el Presidente de la República.
- **Capt. Danilo Espinoza**, Vocal del Directorio en representación del Comandante General de la Armada del Ecuador
- **Sr. Luis Torres**; Vocal del Directorio en representación del Ministerio de Transporte y Obras Públicas
- **Mgtr. Ana Gallardo**, Vocal del Directorio en representación del Ministerio de Producción, Comercio Exterior, Inversiones y Pesca
- **Contralmirante Alfredo Alvear**, Vocal del Directorio en representación del Servicio Nacional de Aduanas del Ecuador.



DP World destaca beneficios de las asociaciones público-privadas

Nicolas Gauthier, presidente para DP World Ecuador y DP World Perú se refirió, el de 18 noviembre, a los beneficios que generan las asociaciones público-privadas (APPs) y **cómo aportan a la prosperidad de las economías**, basándose en las inversiones de la transnacional de operación logística en diversas naciones.

Gauthier explicó que es **el proyecto de inversión privada en APPs más grande del Ecuador**, que sin costarle ningún recurso económico al Estado Ecuatoriano, es actualmente un ejemplo de una sólida y eficiente APPs que ayuda a **desarrollar la economía y el empleo del país**.



Presidente Pablo Rizzo fue moderador en el Congreso AAPA Latino Cartagena 2021

El pasado 30 de noviembre en la ciudad de Cartagena, el Presidente de Autoridad Portuaria de Guayaquil, **Ing. Pablo Rizzo**, participó de la **XXIX Congreso Latinoamericano de Puertos**, en donde las figuras más representativas del sector portuario exponen y debaten los proyectos actuales y futuros de la industria.

El Presidente Pablo Rizzo, fue invitado como moderador aportando su experiencia en el sistema portuario de Ecuador, estuvo encargado de la conferencia: **“Gestión, Innovación y Sostenibilidad en la Industria Portuaria y Naval: Experiencias Internacionales”** con conferencistas relevantes de la industria portuaria.





CEPAL ubicó al Puerto de Guayaquil como el tercero de mayor comercialización en la región durante el 2020

La Comisión Económica para América Latina y el Caribe (CEPAL), en su “Informe Portuario 2020: el impacto de la pandemia del COVID-19 en el comercio marítimo, transbordo y throughput de los puertos de contenedores de América Latina y el Caribe”, **resalta que el puerto de Guayaquil tuvo un incremento del 2% en el movimiento de contenedores**, a través de las terminales portuarias públicas y privadas, colocando a la perla del Pacífico **en el tercer lugar dentro de los puertos de mayor comercialización (TEU’s)**, después de la zona portuaria de Santos (Brasil) y Manzanillo (México).

**RENDICIÓN
DE CUENTAS 2021**

PUERTOS CONCESIONADOS Y DELEGADOS



Autoridad
Portuaria
Guayaquil



República
del Ecuador



Juntos
lo logramos

Terminal Granelero y Multipropósito

La **concesión de las Terminales Graneleras y de Usos Múltiples** del Puerto de Guayaquil “Libertador Simón Bolívar”, inició sus operaciones, prestaciones de servicios y actividades portuarias desde **1999, por un periodo de 25 años.**



Terminal de Contenedores y Multipropósito

El 31 de mayo de 2007 la Autoridad Portuaria de Guayaquil firmó el contrato de concesión de Servicio Público Portuario en las Terminales de Contenedores y Multipropósito del Puerto de Guayaquil con **Contecon Guayaquil S.A.** subsidiaria del grupo filipino **International Container Terminal Services, Inc.**




Terminal Portuario de Posorja

En el 2019, la delegataria **DP World Posorja** inició operaciones siendo este el Primer terminal portuario de Aguas Profundas en Ecuador con capacidad para recibir naves de hasta 360 metros de eslora, 14,65 metros de calado y 15,500 TEUS (Post-Panamax).



DP WORLD



Autoridad
Portuaria
Guayaquil



Gobierno
del Encuentro | Juntos
lo logramos

**RENDICIÓN
DE CUENTAS 2021**

ESTADÍSTICAS PORTUARIAS



Autoridad
Portuaria
Guayaquil



República
del Ecuador



Juntos
lo logramos



Más 2500 buques

Puertos de Guayaquil
Terminales Públicas-Privadas

TERMINALES PÚBLICOS

966

Buques atendidos

Carga Total Movilizada

12.032.081,50 TM

TEUS Movilizados



 Ecuador AN ICTSI GROUP COMPANY	810.814 TEUS
 DP WORLD	270.283 TEUS

Total: 1.081.097 TEUS

**Autoridad Portuaria
De Guayaquil:**



1.081.097 TEUS
(46% TEUS Nacional)

12.032.082 TM
(41% Carga No Petrolera
Nacional)

**Otros terminales
a Nivel Nacional:**

1.282.920 TEUS

17.500.084 TM
(Carga No Petrolera)

Principales Puertos de Latinoamérica Movimiento de TEU(2020)

fuelle: Informe CEPAL 2021

POSICIÓN	PUERTO	TEU
1	ZONA PORTUARIA DE SANTOS (INCLUYE DP WORLD), BRASIL	2'507,427
2	MANZANILLO, MÉXICO	2'024,118
3	EL CALLAO, PERÚ	1'1226,474
4	SAN ANTONIO, CHILE	1'143,548
5	AUTORIDAD PORTUARIA DE GUAYAQUIL	1'024,786
6	SAN JUAN, PUERTO RICO	946,491
7	A.M.B.A. BUENOS AIRES (INCLUYE DOCK SUD, LA PLATA, Y PUERTO NUEVO), ARGENTINA	917,386
8	ITAJAI (INCLUYE PORTONAVE Y NAVEGANTES), BRASIL	756,133
9	VERACRUZ, MÉXICO	753,973
10	LIMÓN Y AMP, COSTA RICA	709,720



Autoridad Portuaria Guayaquil



Gobierno del Encuentro | Juntos lo logramos



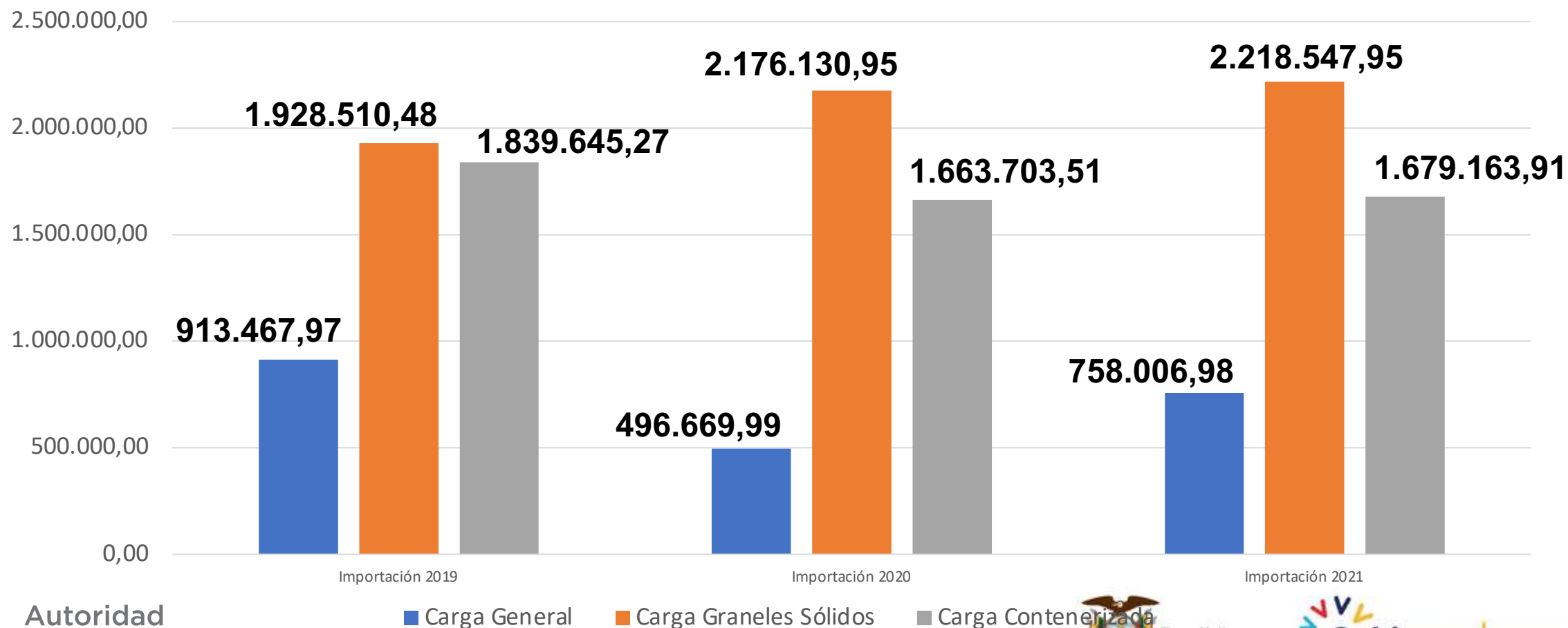
Movimiento Portuario **Guayaquil**

Toneladas Métricas de Carga Movilizada en
Puerto Marítimo de Guayaquil, Libertador Simón Bolívar

Tipo de Carga	Importación	Exportación	Total
Carga general	758,006.98	481,623.58	1,239,630.56
Carga graneles sólidos	2,218,547.95	94,869.55	2,313,417.50
Carga contenerizada	1,679,163.91	3,678,801.59	5,357,965.50
Total	4,669,227.28 TM	4,260,364.62 TM	8,929,591.90 TM

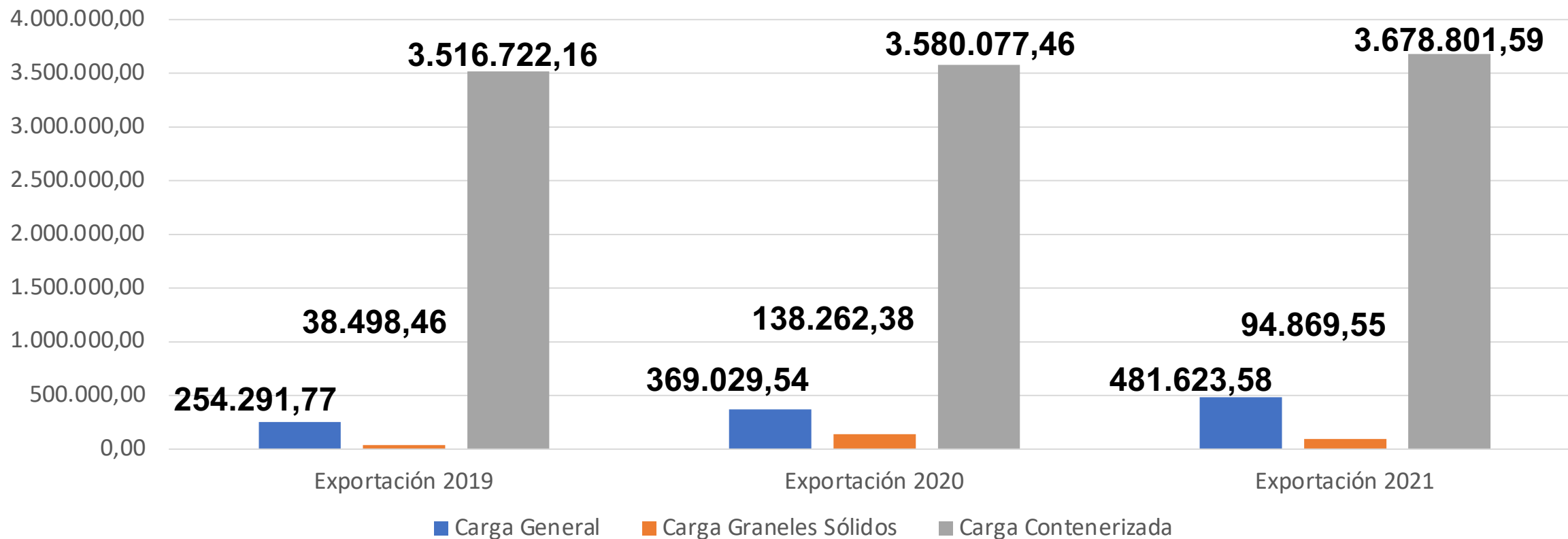
Carga Importada

Puerto de Guayaquil Libertador Simón Bolívar
2019 vs 2020 vs 2021 (TM)



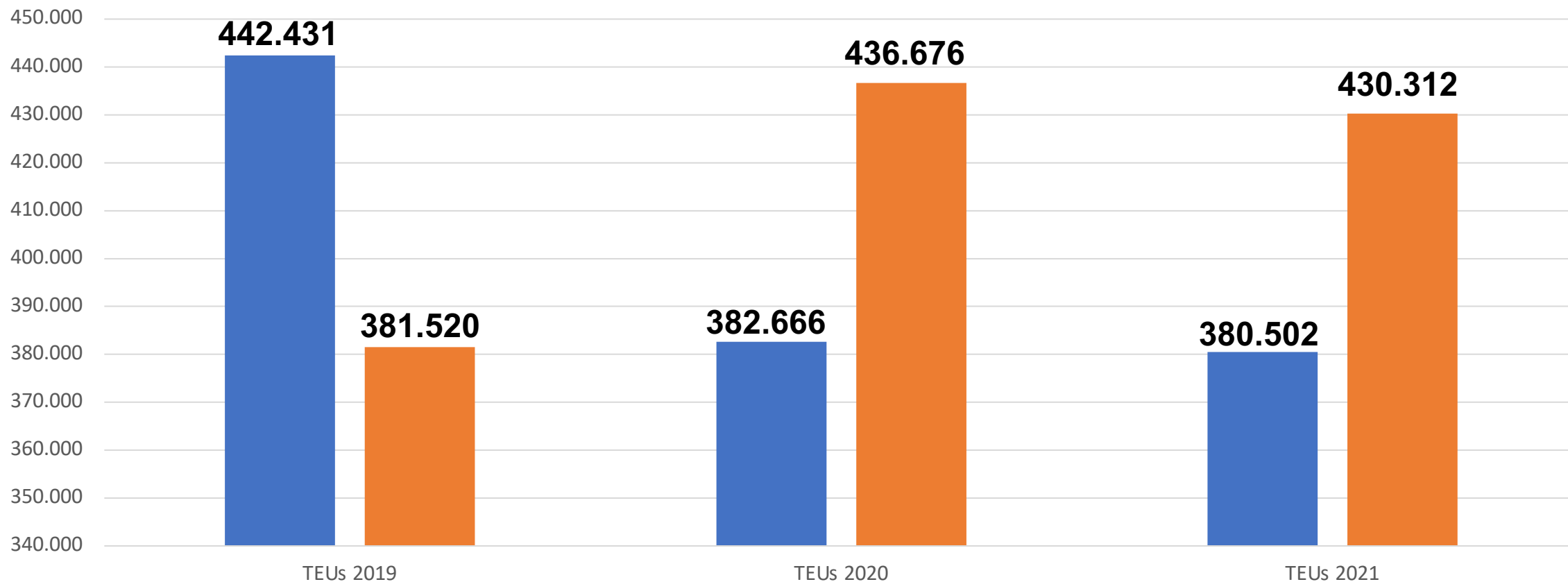
Carga Exportada

Puerto de Guayaquil Libertador Simón Bolívar
2019 vs 2020 vs 2021 (TM)



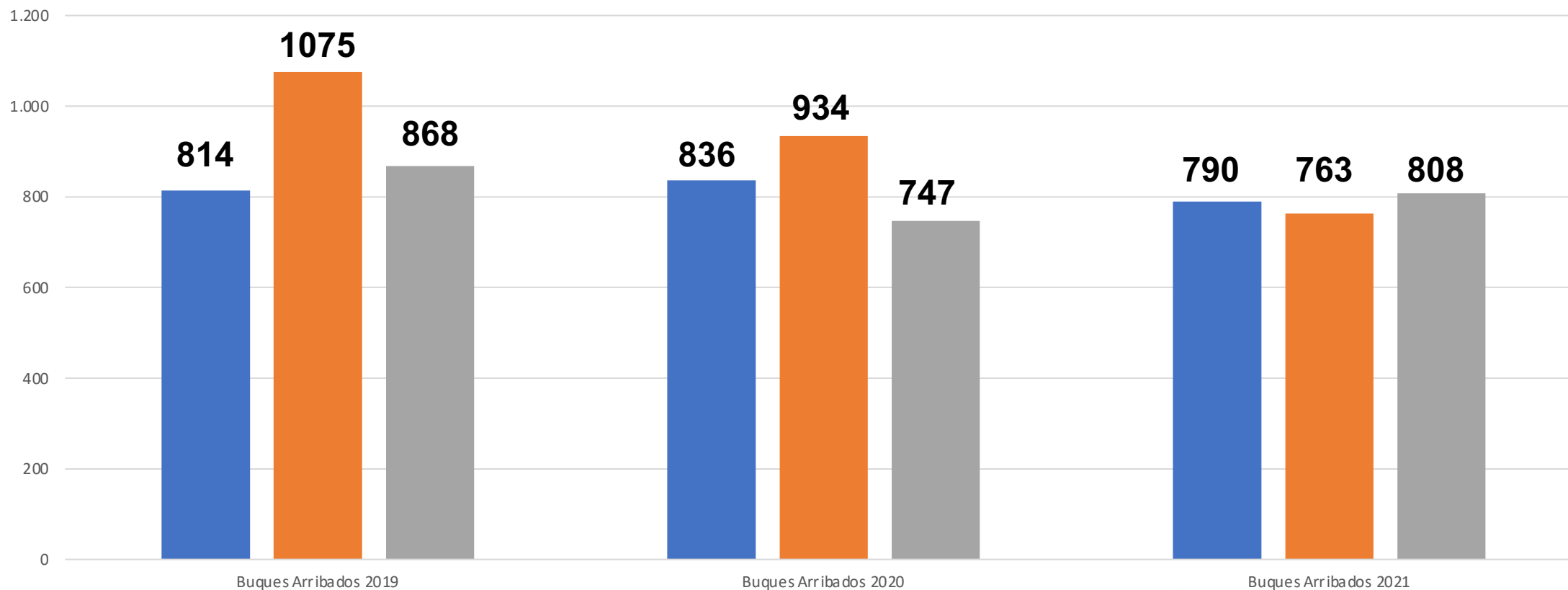
Movimiento Portuario Guayaquil

Movimiento de TEUs
Puerto de Guayaquil Libertador Simón Bolívar
2019 vs 2020 vs 2021



Buques Arribados

Puerto de Guayaquil Libertador Simón Bolívar
2019 vs 2020 vs 2021

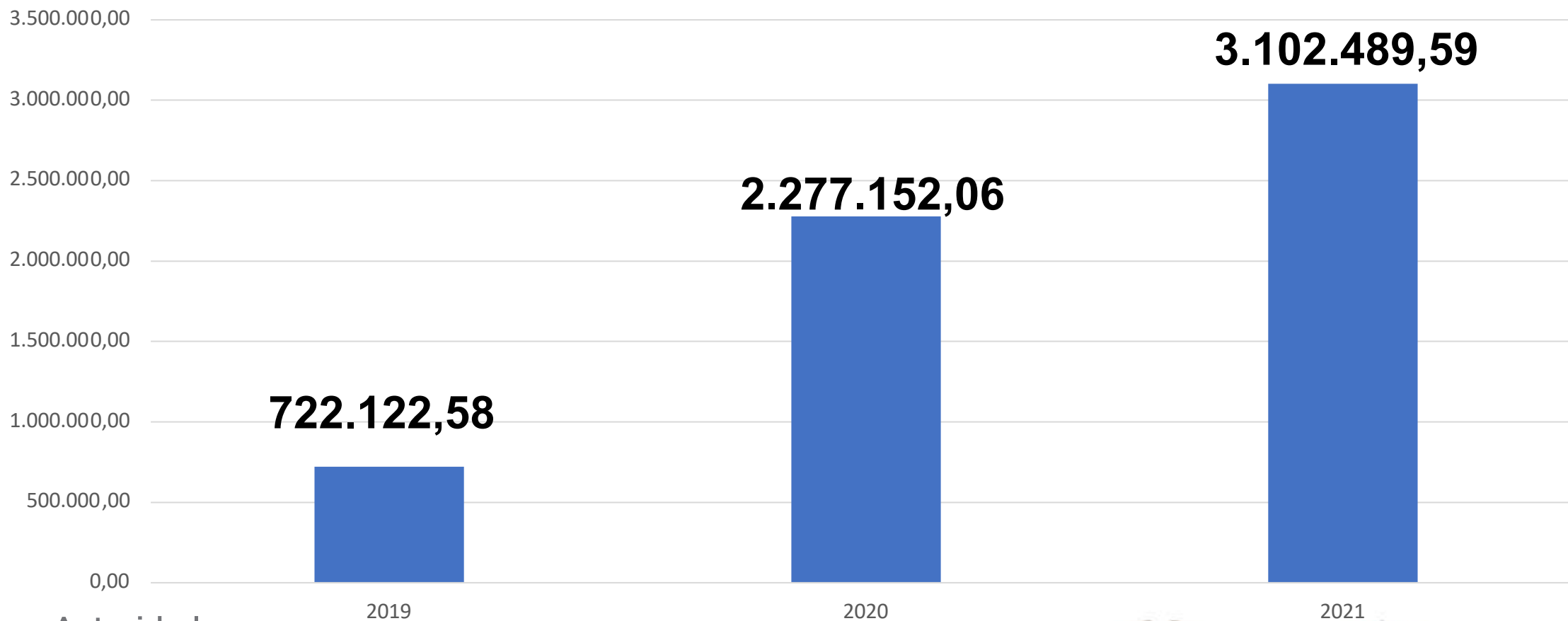




Movimiento Portuario Posorja

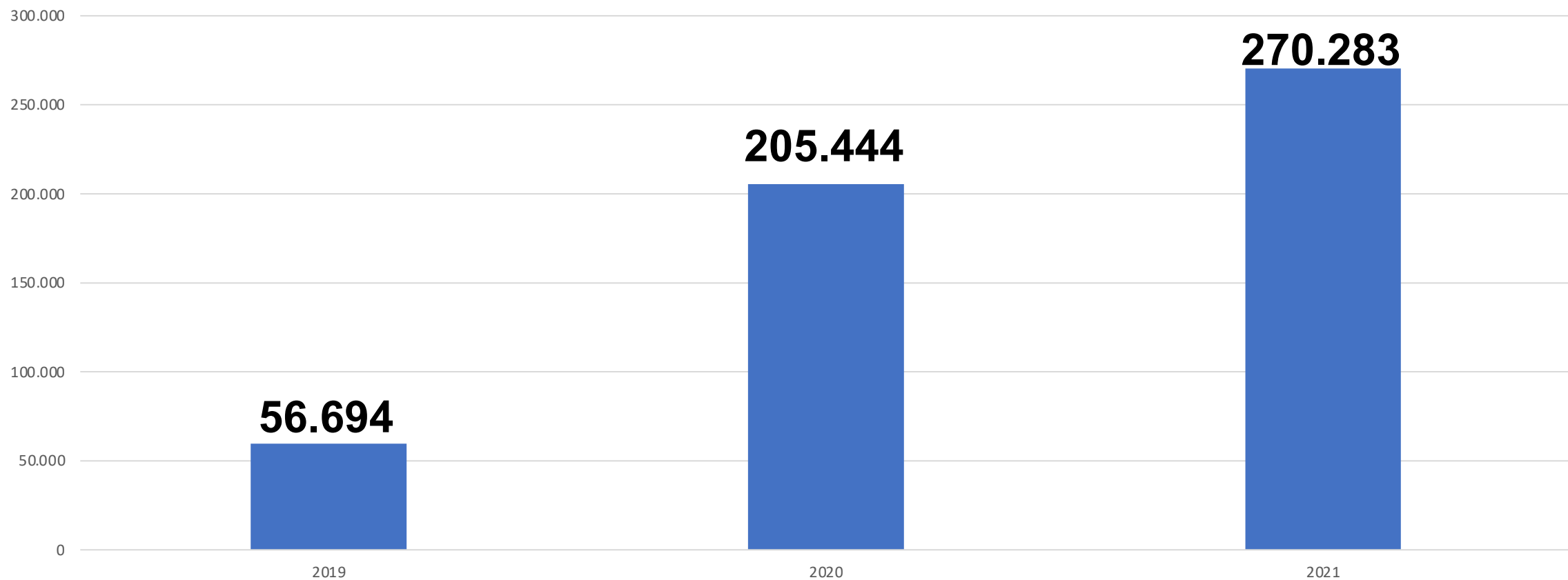
Movimiento Portuario Posorja

Carga Contenerizada (TM)
Puerto de Posorja
(Importación y Exportación)



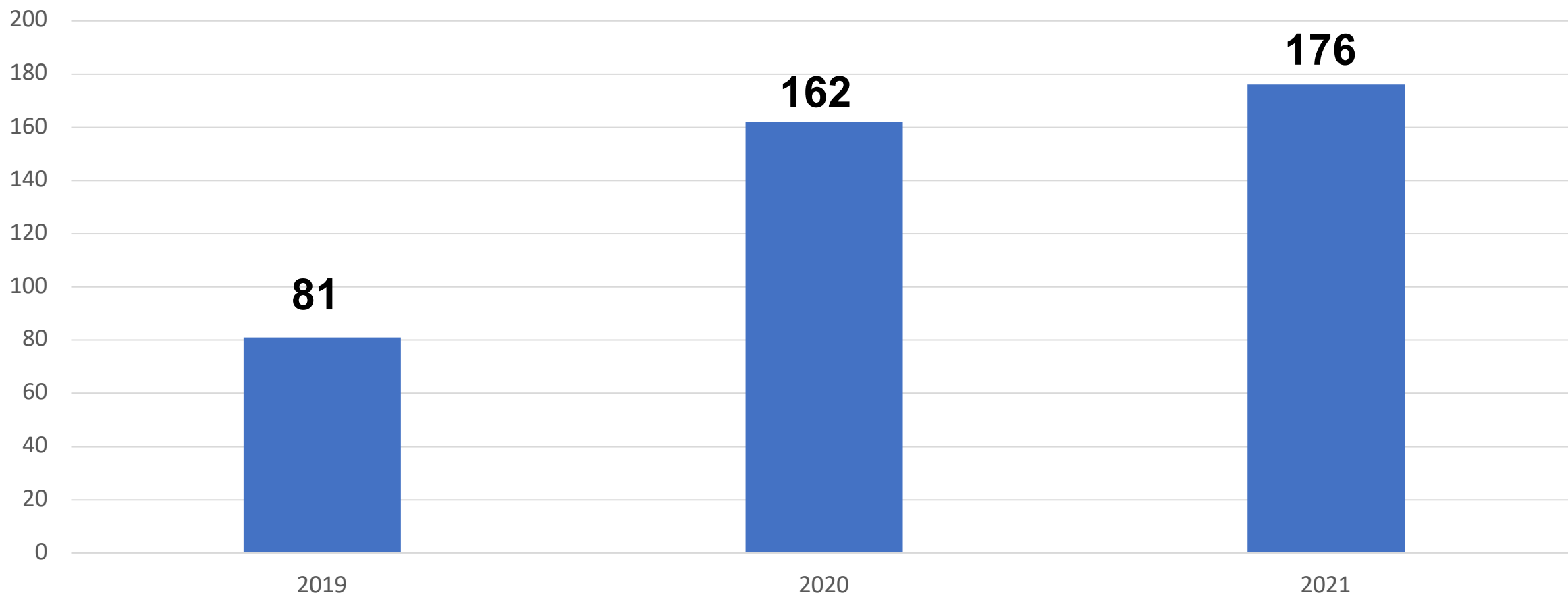
Movimiento Portuario Posorja

TEUs Movilizados
Puerto de Posorja
(Importación y Exportación)



Movimiento Portuario Posorja

Buques Arribados Puerto de Posorja
2019 vs 2020 vs 2021



RENDICIÓN DE CUENTAS 2021

INVERSIONES



Autoridad
Portuaria
Guayaquil



República
del Ecuador



Juntos
lo logramos



USD 9.011.148 Millones

Total ejecutado

USD 2.076.830

RECRECIDA DE GRÚA Q5 Y Q6

10 metros de alto y 6 metros de brazo adicionales.

USD 6.934.318

REFORZAMIENTO DE MUELLE 1, 1A, 1B, 1C, 2, 3

Fortalecimiento de 700 metros de muelle

DRAGADO DE LA ZONA DE MANIOBRA

Profundización del pie de muelle de 10 a 13,5 metros



Gracias



República
del Ecuador



Juntos
lo logramos